


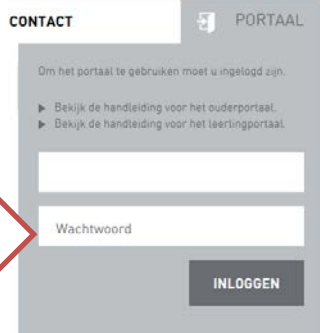
## Handleiding ouderportaal

1. Ga naar: [www.comenius.nl](http://www.comenius.nl) , klik op de homepage rechtsboven op portaal:



inlog

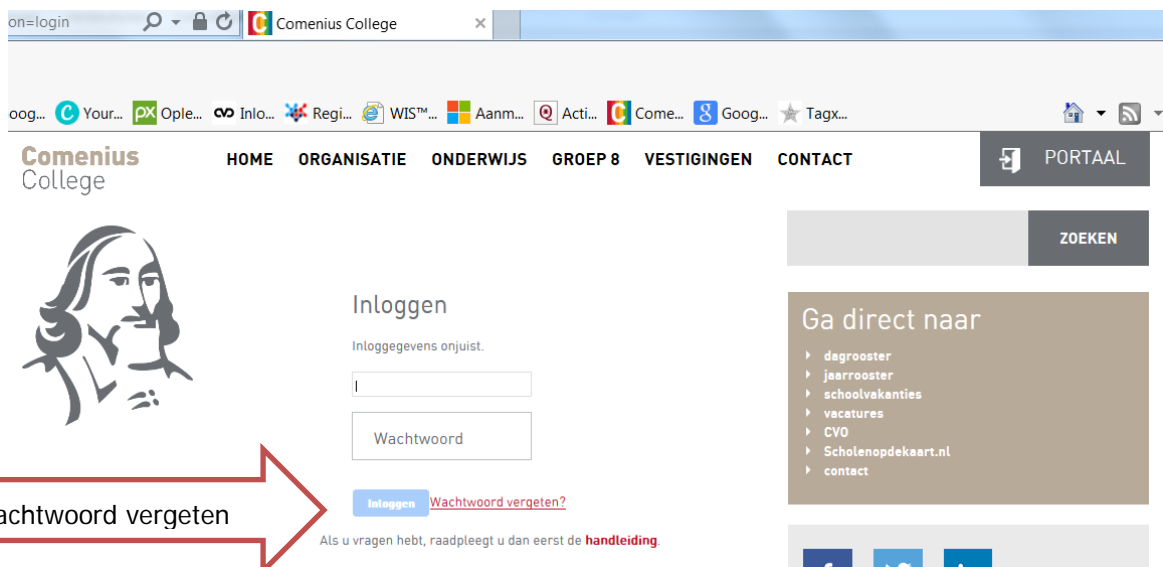
2. Vervolgens krijgt u een uitvalmenu te zien waar u de 9 cijferige-gebruikersnaam/inlogcode of het bij de school bekende mailadres kunt invullen:



gebruikersnaam

wachtwoord

3. Onder de ruimte voor de gebruikersnaam kunt u uw wachtwoord invullen.
4. U klikt daarna op het woord inloggen.
5. Mocht het niet lukken met inloggen/ gegevens onjuist selecteer dan de knop wachtwoord vergeten.



Wachtwoord vergeten

6. U krijgt vervolgens een mail (op het bij school bekende mailadres) met een nieuw wachtwoord.

7. De mail die u vervolgens ontvangt:

**Onderwerp: Wachtwoord reset**

1.1 Wachtwoord reset

Geachte heer/mevrouw,

Om uw privacy te garanderen is het wachtwoord van uw account voor ons niet zichtbaar. Wij kunnen uw wachtwoord om deze reden niet per e-mail versturen.

<http://www.comenius.nl/Login?passAction=chageP&ch=TTq%2FJT5GO1orNz4%2FS185VzE7SSc pQk1TOF9dLz9VTTsvUzBSWU5bSCTZVCMiUy5QX0I0TIYgQF5YNUY2WAovUi9GRUoqIVdNXVZJMC 9FKyA3MSK> (dit is een fictieve link)

Deze link is slechts 30 minuten geldig. Pas uw gegevens dus snel aan.

Heeft u nog vragen of opmerkingen? Stuur ons dan een bericht via [mail@comenius.nl](mailto:mail@comenius.nl)

Met vriendelijke groet,

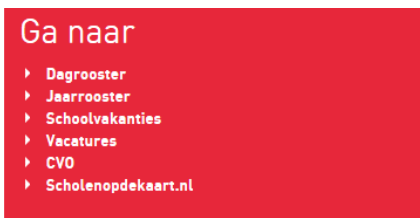
Comenius College

Dit is een automatisch verstuurd bericht vanuit Webportaal.

8. Als u gebruik maakt van bovenstaande link kunt u uw wachtwoord aanpassen en vervolgens via stap 1 in deze handleiding inloggen.

Na de 1<sup>e</sup> keer inloggen krijgt u een scherm met een email check . Op deze pagina kunt u eenvoudig uw mailadres en wachtwoord aanpassen/wijzigen indien nodig.

Zodra u ingelogd bent in het ouderportaal krijgt u een welkom scherm met daar in uw naam, de naam van uw kind(eren). Op dit scherm kunt u ook uw gegevens zoals het mailadres en de telefoonnummers die bij ons in de leerlingadministratie bekend zijn nakijken en natuurlijk alle andere pagina's bekijken.



Ook kunt u vanuit hier naar onze beveiligde betalingsomgeving Wis Collect .

Dit kunt u vinden in het rechter 'Mijn Comenius'menu, zie onderstaand. Dit menu verschilt per vestiging van kleur.



The screenshot shows the website's navigation menu with items: HOME, ORGANISATIE, ONDERWIJS, INFORMATIE, CONTACT, and UITLOGGEN. A search bar labeled 'PORTAAL' and 'ZOEKEN' is present. The main content area features a 'Welkom Lijstersi' header with a 'Selecteer uw kind:' dropdown menu. Two red boxes highlight 'Naam ouder' and 'Naam leerling'. Below this is a 'Ga naar' menu with links to 'Dagrooster', 'Jaarrooster', 'Schoolvakanties', 'Vacatures', 'CVO', and 'Scholenopdekaart.nl'. A 'Mijn Comenius' section lists 'Kindprofiel', 'Cijfers', 'Examendossier', 'PTA', 'Huiswerk', 'Persoonlijk rooster', 'Klassenboek', 'Docenten', 'WIS Collect', and 'SOMtoday'. A form titled 'Telefoonnummer(s) en e-mailadres(sen) van' has two red boxes highlighting 'Telefoon nr.' and 'Uw mailadres'. Social media icons for Facebook, Twitter, LinkedIn, and YouTube are also visible.